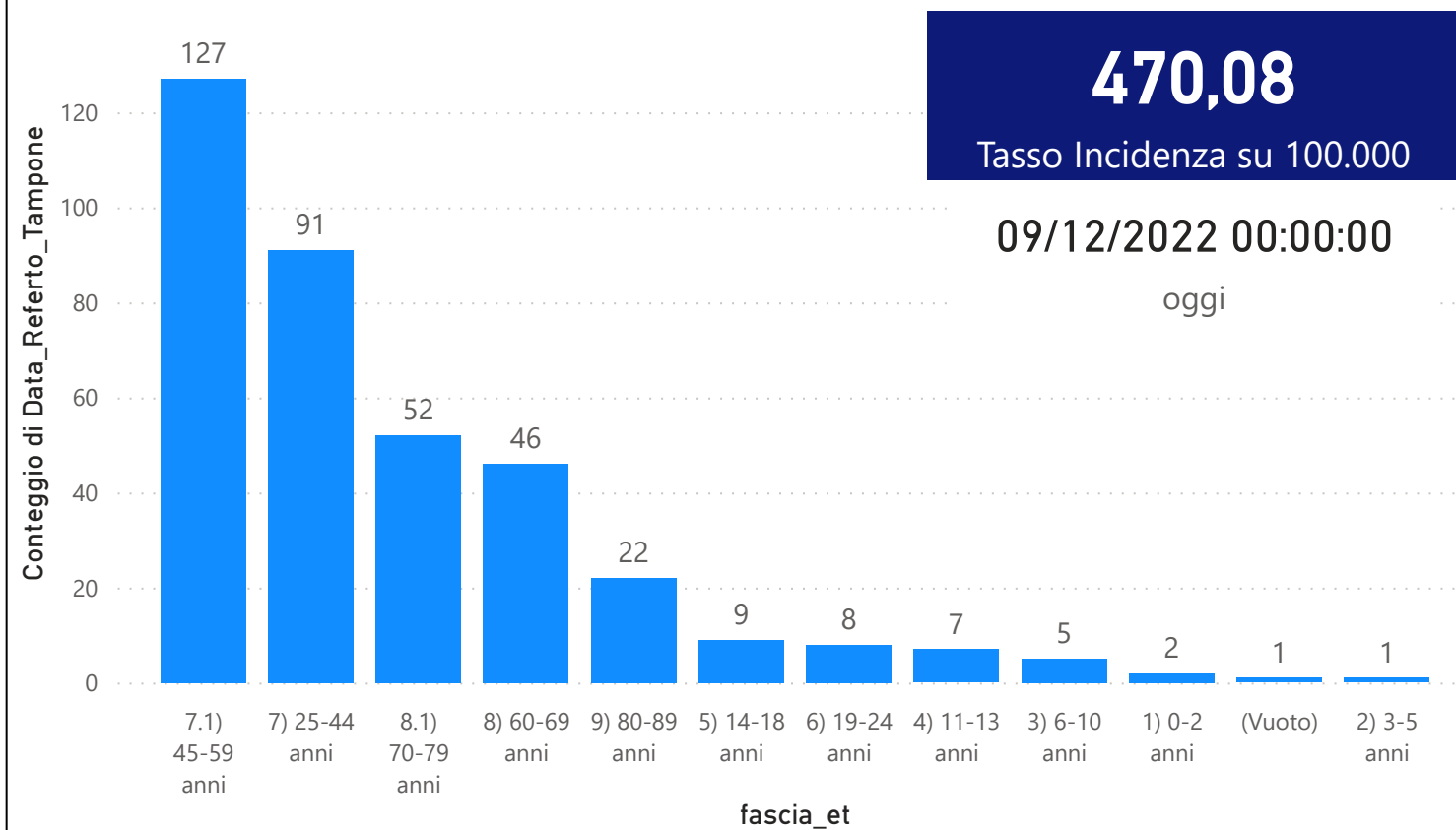


DATA REFERTO	Ancona	Ascoli Piceno	Fermo	Fuori Regione	Macerata	Pesaro E Urbino	Totale
02/12/2022	355	202	156	46	218	175	<b>1152</b>
03/12/2022	322	143	128	28	150	193	<b>964</b>
04/12/2022	117	73	50	17	89	73	<b>419</b>
05/12/2022	582	282	254	83	323	339	<b>1863</b>
06/12/2022	325	178	156	36	204	197	<b>1096</b>
07/12/2022	334	195	208	41	215	212	<b>1205</b>
08/12/2022	129	54	51	7	80	50	<b>371</b>
<b>Totale</b>	<b>2164</b>	<b>1127</b>	<b>1003</b>	<b>258</b>	<b>1279</b>	<b>1239</b>	<b>7070</b>

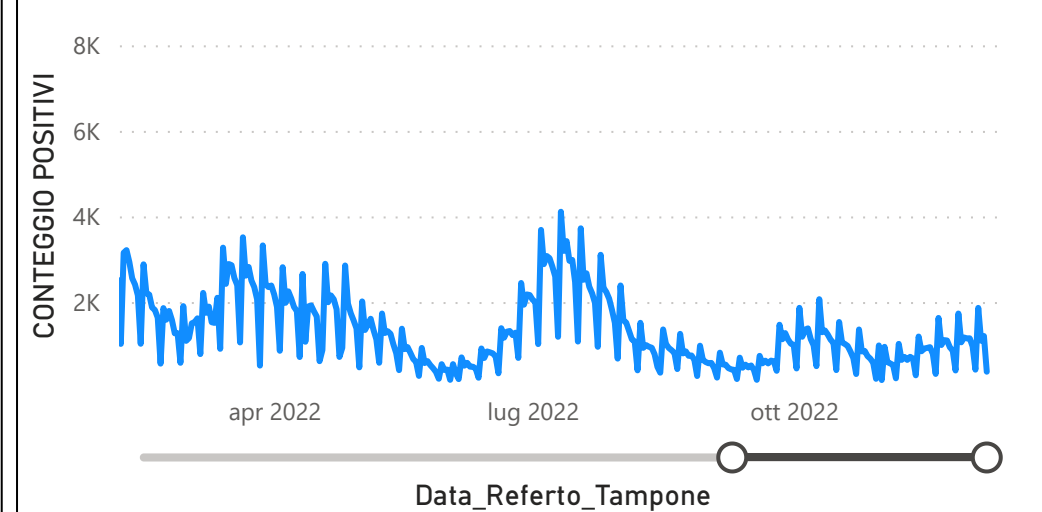
DATA_REFERTO	Diagnostica	RISULTATO	Numero_Casi
giovedì 8 dicembre 2022	Antigenico	Negativo	193
giovedì 8 dicembre 2022	Antigenico	Positivo	362
giovedì 8 dicembre 2022	Molecolare	Negativo	7
giovedì 8 dicembre 2022	Molecolare	Positivo	9
<b>Totale</b>			<b>571</b>

Data_Referto_Tampone	Negativo	Positivo	Totale
02/12/2022	711	1152	<b>1863</b>
03/12/2022	831	964	<b>1795</b>
04/12/2022	256	419	<b>675</b>
05/12/2022	1240	1863	<b>3103</b>
06/12/2022	736	1096	<b>1832</b>
07/12/2022	910	1205	<b>2115</b>
08/12/2022	200	371	<b>571</b>
<b>Totale</b>	<b>4884</b>	<b>7070</b>	<b>11954</b>

**Conteggio di Data\_Referto\_Tampone per fascia\_et**



**CONTEGGIO POSITIVI per Data\_Referto\_Tampone**



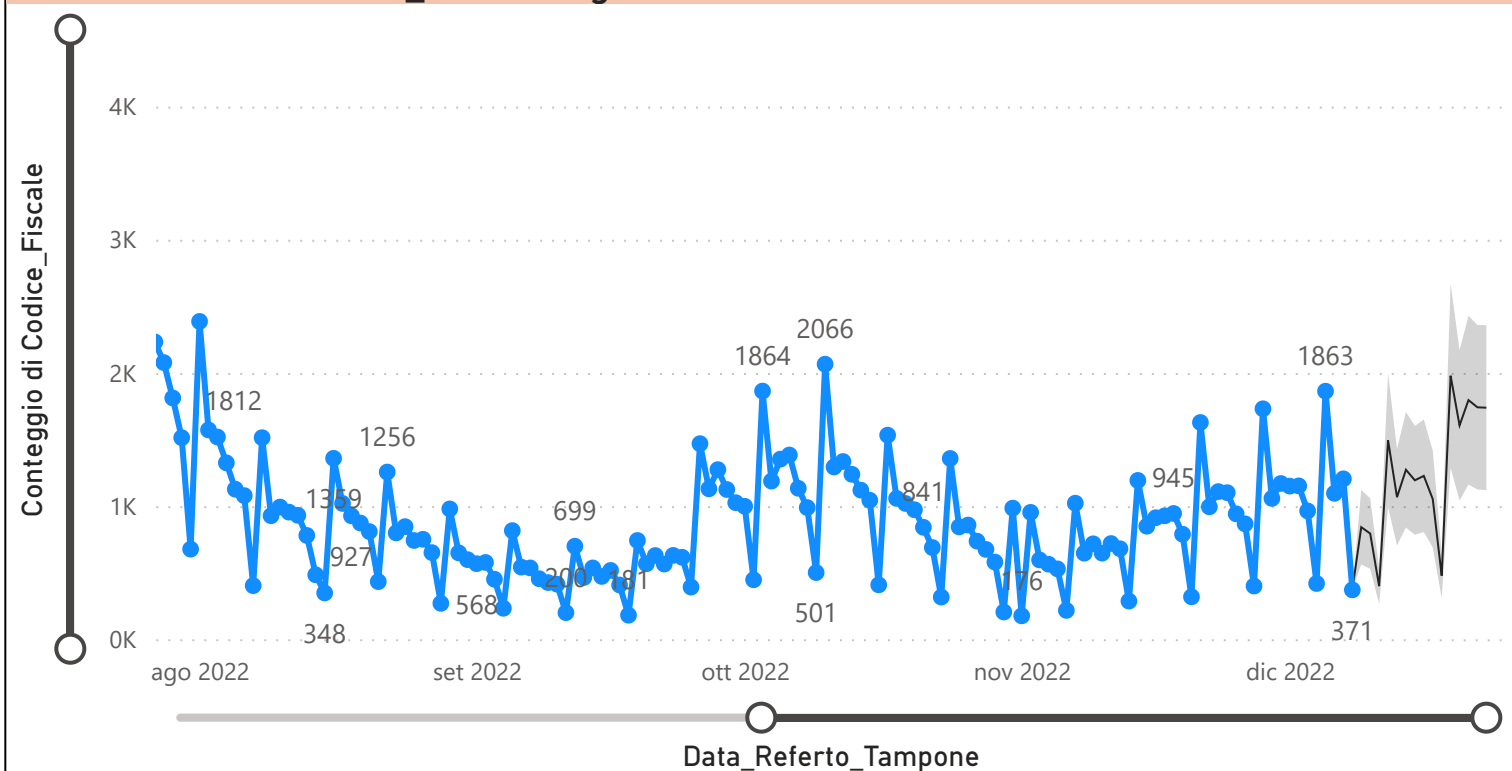
**Prevalenza Sars-CoV-2 Regione Marche**

Distribuzione_Provincia	Prevalenza Regione Marche
Pesaro E Urbino	131040
Macerata	136694
Fuori Regione	31882
Fermo	80907
Ascoli Piceno	98641
Ancona	208713
<b>Totale</b>	<b>687877</b>

**Decessi Classificazione Sars-CoV-2**

INDICATORE	Num.
1) TOTALE DECEDUTI :	4226
2) DISTRIBUZIONE PER SESSO	Num.
2.1) MASCHI	2324
2.2) FEMMINE	1902
2.3) TOTALE	4226
3) DISTRIBUZIONE PROVINCIA	Num.
3.1) PESARO URBINO	1195
3.2) ANCONA	1301
3.3) MACERATA	752
3.4) FERMO	528
3.5) ASCOLI PICENO	389
3.6) FUORI REGIONE	61
3.7) TOTALE	4226
4) Decessi Refertati Oggi	6

**Andamento Casi Sars\_CoV-2 Regione Marche (incidenza)**



**Indicatori Ministeriali per Inserimento su ISS-Covid-19**

**Conteggio Tamponi Positivi**

DIAGNOSTICA	ConteggioTamp
Antigenico	465881
Molecolare	221996
<b>Totale</b>	<b>687877</b>

**Conteggio Totale Tamponi Diagnostici**

DIAGNOSTICA	Tot_Tamponi_DEF
Antigenico	1652199
Molecolare	2013408

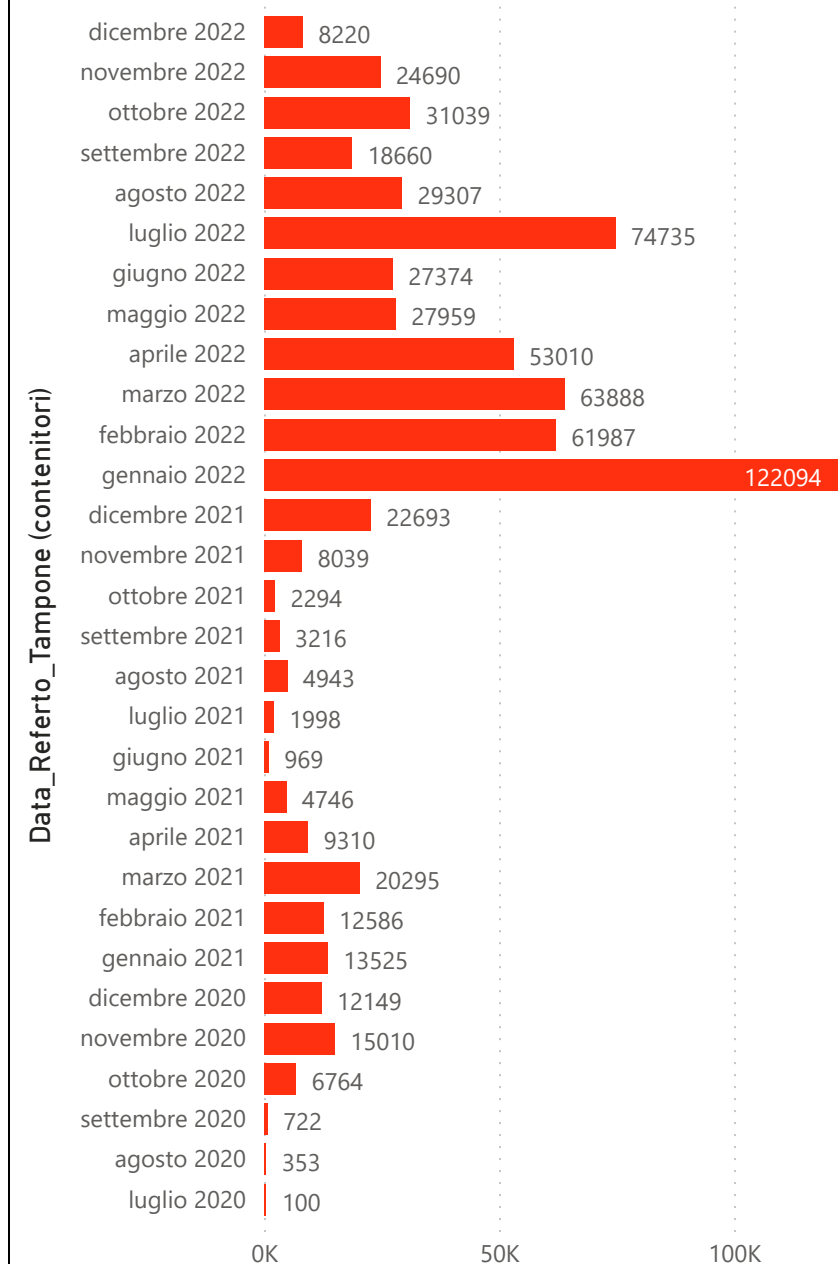
**Indicatori Ministeriali Sars-CoV-2: RICOVERI**

Indicatore dei Soggetti Ricoverati: Terapia Intensiva, Semi-Intensiva, Non Intensiva, PS e Post-Critica					
Intensita Ricovero	ASUR - MARCHE	AOU RIUNITI ANCONA	AO RIUNITI MARCHE NORD	INRCA	TOTALE
1) Terapia Intensiva	1	4	1	0	6
2) Reparti Semi Intensivi	2	0	0	0	2
3) Reparti NON Intensivi	101	49	35	49	234
4) Pronto Soccorso	16	11	1	0	28
5) POST-CRITICHE	0	0	0	0	0
5.1) di cui: Galantara	0	0	0	0	
5.2) di cui: Ripatransone	0	0	0	0	
5.3) di cui: Macerata Feltria	0	0	0	0	
6) TOTALE	104	53	36	49	242

**Indicatori Ministeriali Sars-CoV-2: QUARANTENATI**

PROVINCIA	n.asintomatici	n.sintomatici	n. Tot	di cui Operatori sanitari	isolamenti totali da inizio
4) FERMO	1651	3	1654	0	118808
5) ASCOLI PICENO	1765	2	1767	2	136989
3) MACERATA	2138	0	2138	1	207298
1) PESARO	2029	27	2056	7	238651
2) ANCONA	3584	12	3596	4	339881
6) TOTALE	11167	44	11211	14	1041627

**Conteggio per Mese Positivi Sars-CoV-2**



Andamento Casi Positivi Sars-CoV-2 Regione Marche

