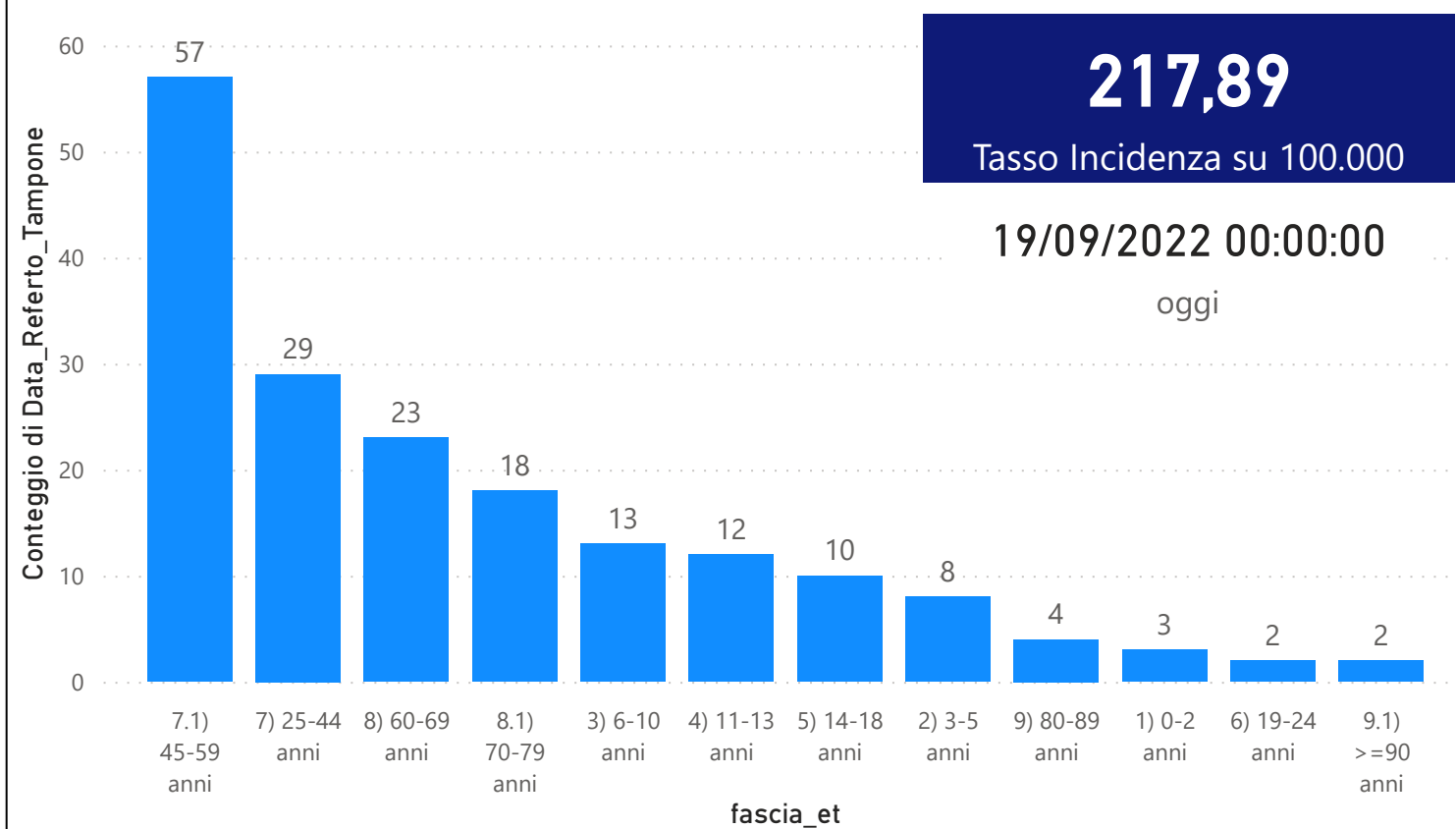


DATA REFERTO	Ancona	Ascoli Piceno	Fermo	Fuori Regione	Macerata	Pesaro E Urbino	Totale
12/09/2022	206	98	83	26	145	141	<b>699</b>
13/09/2022	146	52	53	23	112	78	<b>464</b>
14/09/2022	172	73	73	26	107	85	<b>536</b>
15/09/2022	146	56	57	20	98	95	<b>472</b>
16/09/2022	170	73	67	17	90	100	<b>517</b>
17/09/2022	119	57	53	14	87	78	<b>408</b>
18/09/2022	51	32	14	11	34	39	<b>181</b>
<b>Totale</b>	<b>1010</b>	<b>441</b>	<b>400</b>	<b>137</b>	<b>673</b>	<b>616</b>	<b>3277</b>

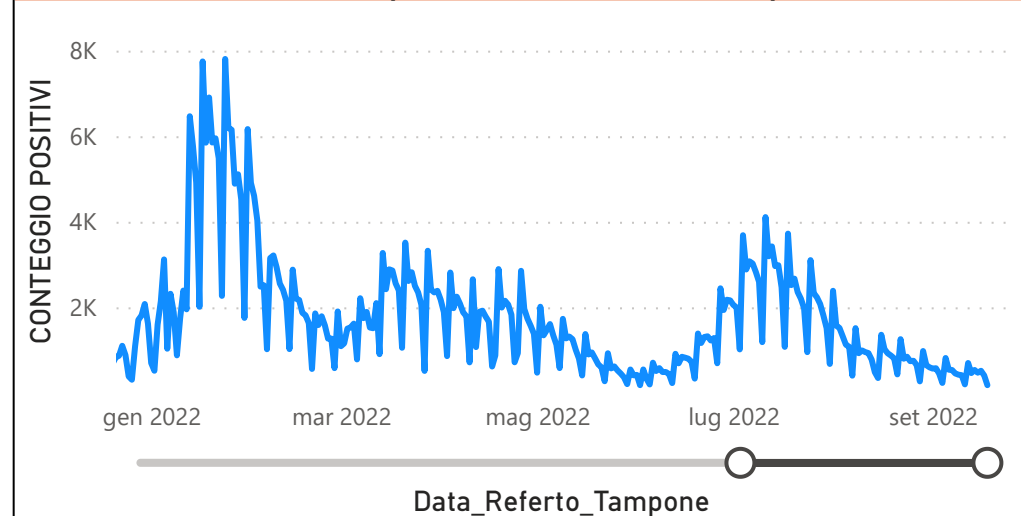
DATA_REFERTO	Diagnostica	RISULTATO	Numero_Casi
domenica 18 settembre 2022	Antigenico	Negativo	509
domenica 18 settembre 2022	Antigenico	Positivo	180
domenica 18 settembre 2022	Molecolare	Negativo	26
domenica 18 settembre 2022	Molecolare	Positivo	1
<b>Totale</b>			<b>716</b>

Data_Referto_Tampone	Negativo	Positivo	Totale
12/09/2022	2053	699	<b>2752</b>
13/09/2022	1472	464	<b>1936</b>
14/09/2022	1502	536	<b>2038</b>
15/09/2022	1260	472	<b>1732</b>
16/09/2022	1062	517	<b>1579</b>
17/09/2022	1345	408	<b>1753</b>
18/09/2022	535	181	<b>716</b>
<b>Totale</b>	<b>9229</b>	<b>3277</b>	<b>12506</b>

**Conteggio di Data\_Referto\_Tampone per fascia\_et**



**CONTEGGIO POSITIVI per Data\_Referto\_Tampone**



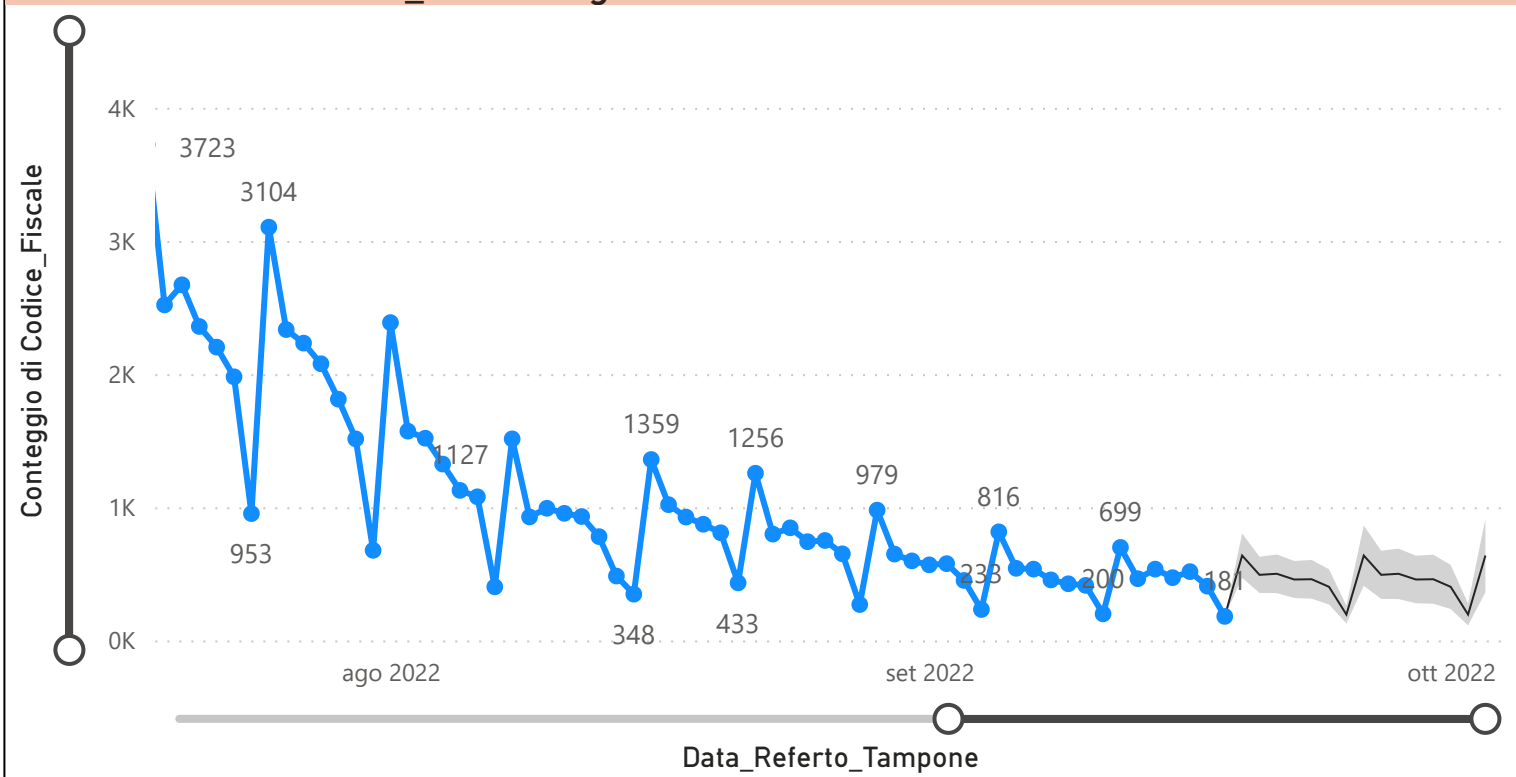
**Prevalenza Sars-CoV-2 Regione Marche**

Distribuzione_Provincia	Prevalenza Regione Marche
Pesaro E Urbino	117456
Macerata	122238
Fuori Regione	28986
Fermo	72032
Ascoli Piceno	88022
Ancona	185027
<b>Totale</b>	<b>613761</b>

**Decessi Classificazione Sars-CoV-2**

INDICATORE	Num.
1) TOTALE DECEDUTI :	4107
2) DISTRIBUZIONE PER SESSO	Num.
2.1) MASCHI	2260
2.2) FEMMINE	1847
2.3) TOTALE	4107
3) DISTRIBUZIONE PROVINCIA	Num.
3.1) PESARO URBINO	1170
3.2) ANCONA	1267
3.3) MACERATA	731
3.4) FERMO	502
3.5) ASCOLI PICENO	379
3.6) FUORI REGIONE	58
3.7) TOTALE	4107
4) Decessi Refertati Oggi	3

**Andamento Casi Sars\_CoV-2 Regione Marche (incidenza)**



**Indicatori Ministeriali per Inserimento su ISS-Covid-19**

**Conteggio Tamponi Positivi**

DIAGNOSTICA	ConteggioTamp
Antigenico	393581
Molecolare	220180
<b>Totale</b>	<b>613761</b>

**Conteggio Totale Tamponi Diagnostici**

DIAGNOSTICA	Tot_Tamponi_DEF
Antigenico	2501325
Molecolare	1497636
	2005986

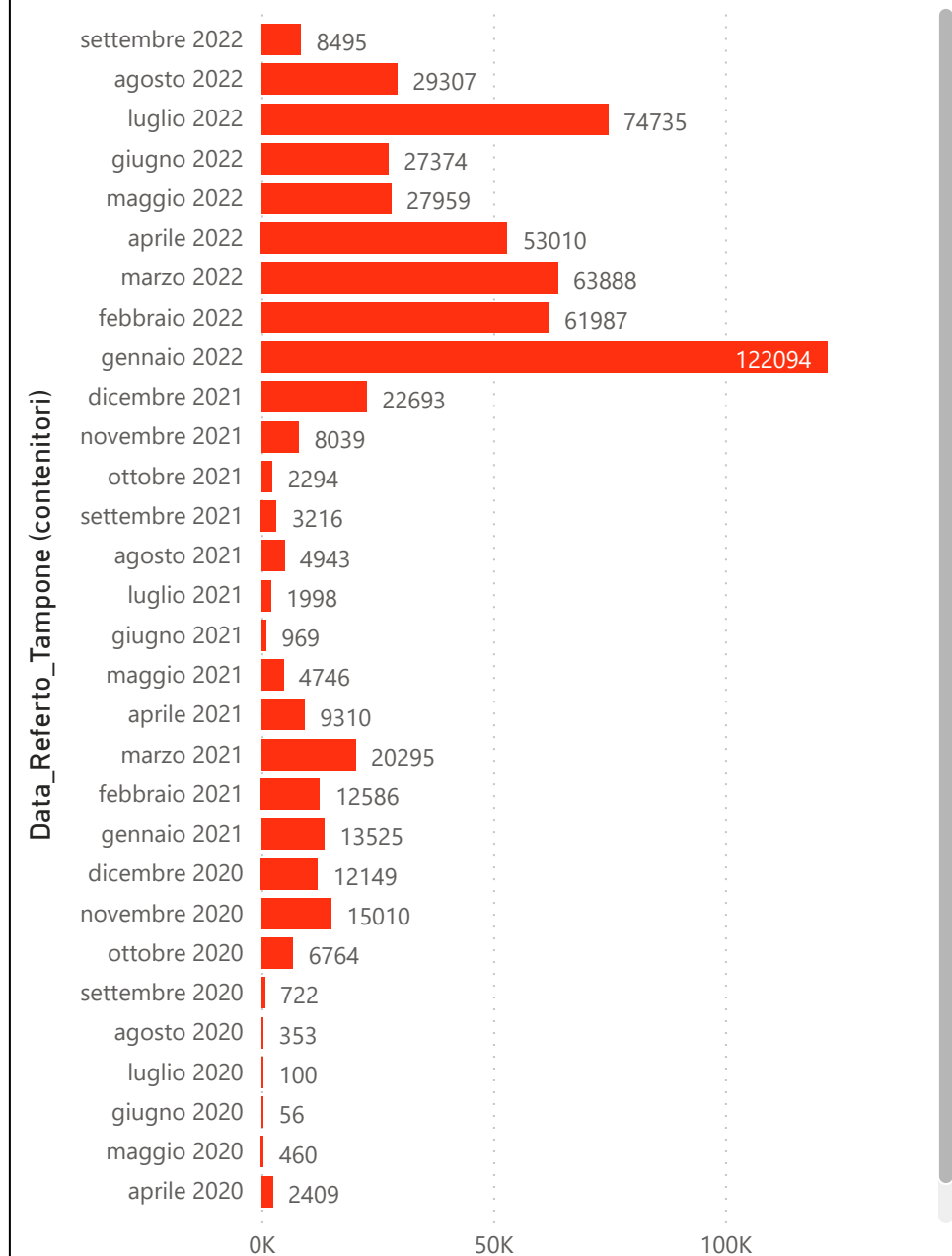
**Indicatori Ministeriali Sars-CoV-2: RICOVERI**

Indicatore dei Soggetti Ricoverati: Terapia Intensiva, Semi-Intensiva, Non Intensiva, PS e Post-Critica					
Intensita Ricovero	ASUR - MARCHE	AOU RIUNITI ANCONA	AO RIUNITI MARCHE NORD	INRCA	TOTALE
1) Terapia Intensiva	0	2	0	0	2
2) Reparti Semi Intensivi	1	0	2	0	3
3) Reparti NON Intensivi	21	14	15	4	54
4) Pronto Soccorso	10	0	0	0	10
5) POST-CRITICHE	0	0	0	0	0
5.1) di cui: Galantara	0	0	0	0	
5.2) di cui: Ripatransone	0	0	0	0	
5.3) di cui: Macerata Feltria	0	0	0	0	
6) TOTALE	32	16	17	4	69

**Indicatori Ministeriali Sars-CoV-2: QUARANTENATI**

PROVINCIA	n.asintomatici	n.sintomatici	n. Tot	di cui Operatori sanitari	isolamenti totali da inizio
4) FERMO	552	3	555	0	108208
5) ASCOLI PICENO	584	1	585	2	124604
3) MACERATA	937	0	937	1	190415
1) PESARO	847	11	858	3	222173
2) ANCONA	1392	11	1403	2	311844
6) TOTALE	4312	26	4338	8	957244

**Conteggio per Mese Positivi Sars-CoV-2**





**Andamento Casi Positivi Sars-CoV-2 Regione Marche**

