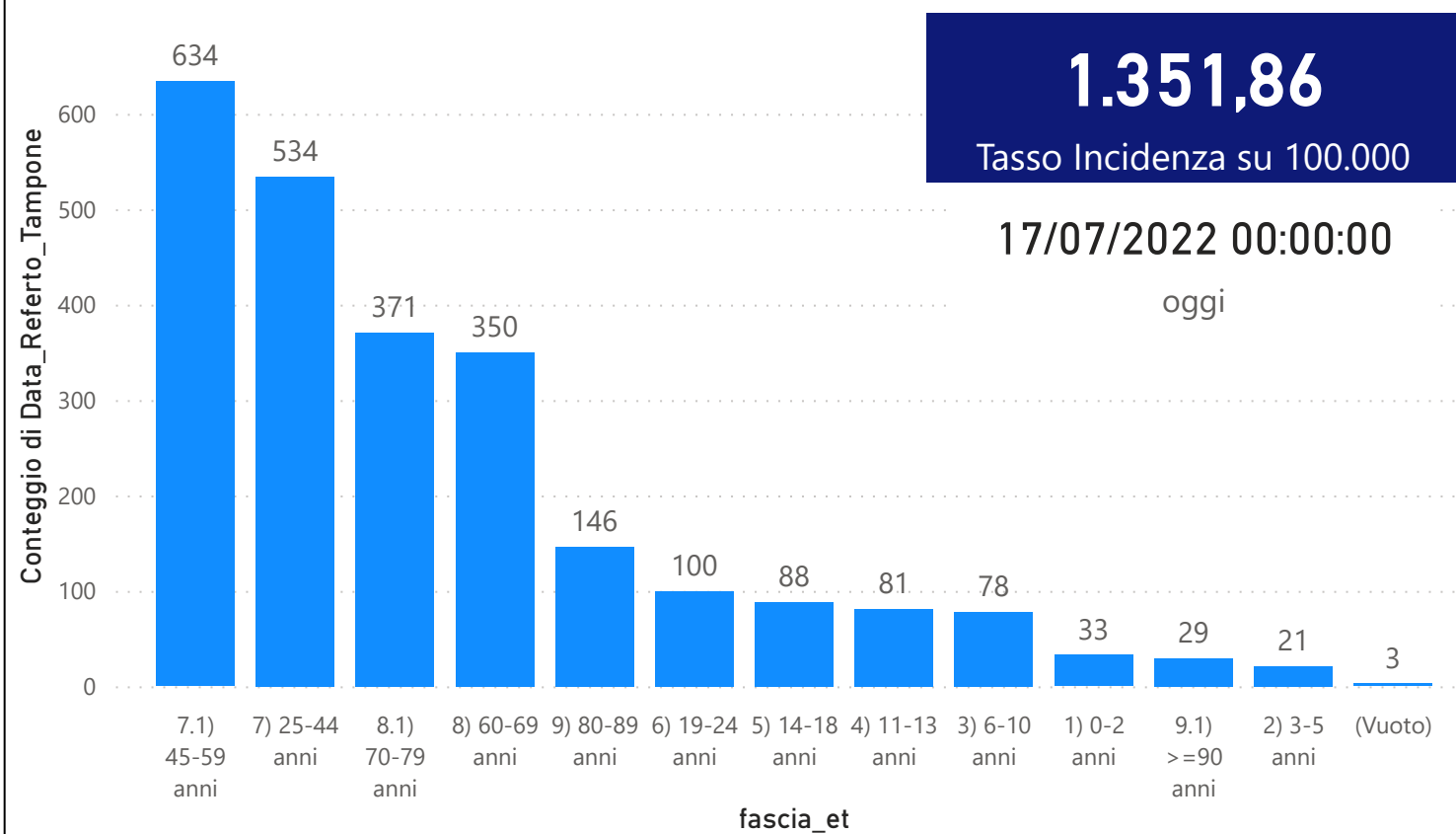


DATA REFERTO	Ancona	Ascoli Piceno	Fermo	Fuori Regione	Macerata	Pesaro E Urbino	Totale
10/07/2022	373	229	117	65	240	163	1187
11/07/2022	1190	695	445	228	852	700	4110
12/07/2022	907	507	369	196	697	518	3194
13/07/2022	977	569	384	220	683	591	3424
14/07/2022	876	477	329	207	584	491	2964
15/07/2022	800	449	352	201	642	541	2985
16/07/2022	693	368	293	169	543	402	2468
Totale	5816	3294	2289	1286	4241	3406	20332

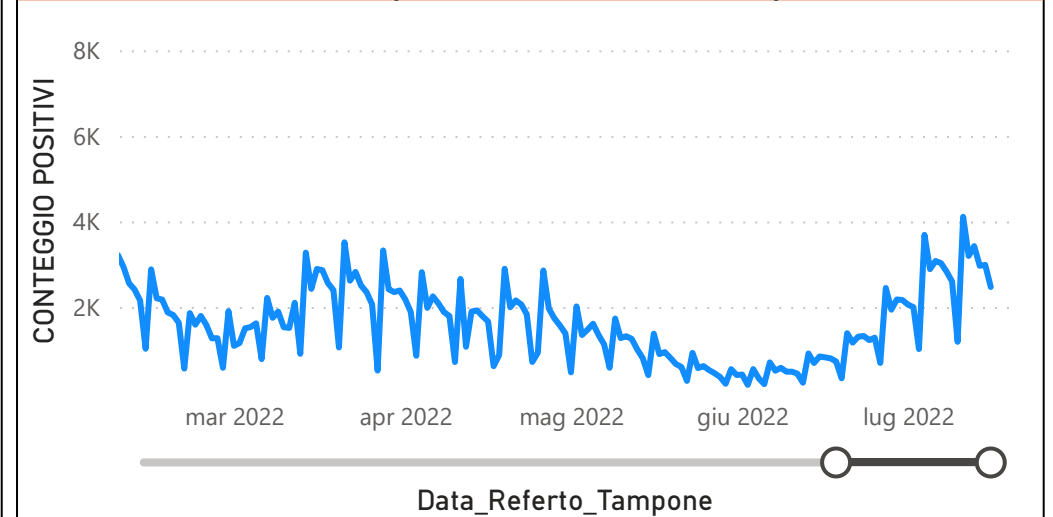
DATA_REFERTO	Diagnostica	RISULTATO	Numero_Casi
sabato 16 luglio 2022	Antigenico	Negativo	4274
sabato 16 luglio 2022	Antigenico	Positivo	2382
sabato 16 luglio 2022	Molecolare	Negativo	207
sabato 16 luglio 2022	Molecolare	Positivo	86
Totale			6949

Data_Referto_Tampone	Negativo	Positivo	Totale
10/07/2022	1510	1187	2697
11/07/2022	5245	4110	9355
12/07/2022	4151	3194	7345
13/07/2022	4479	3424	7903
14/07/2022	4286	2964	7250
15/07/2022	4347	2985	7332
16/07/2022	4481	2468	6949
Totale	28499	20332	48831

Conteggio di Data_Referto_Tampone per fascia_et



CONTEGGIO POSITIVI per Data_Referto_Tampone



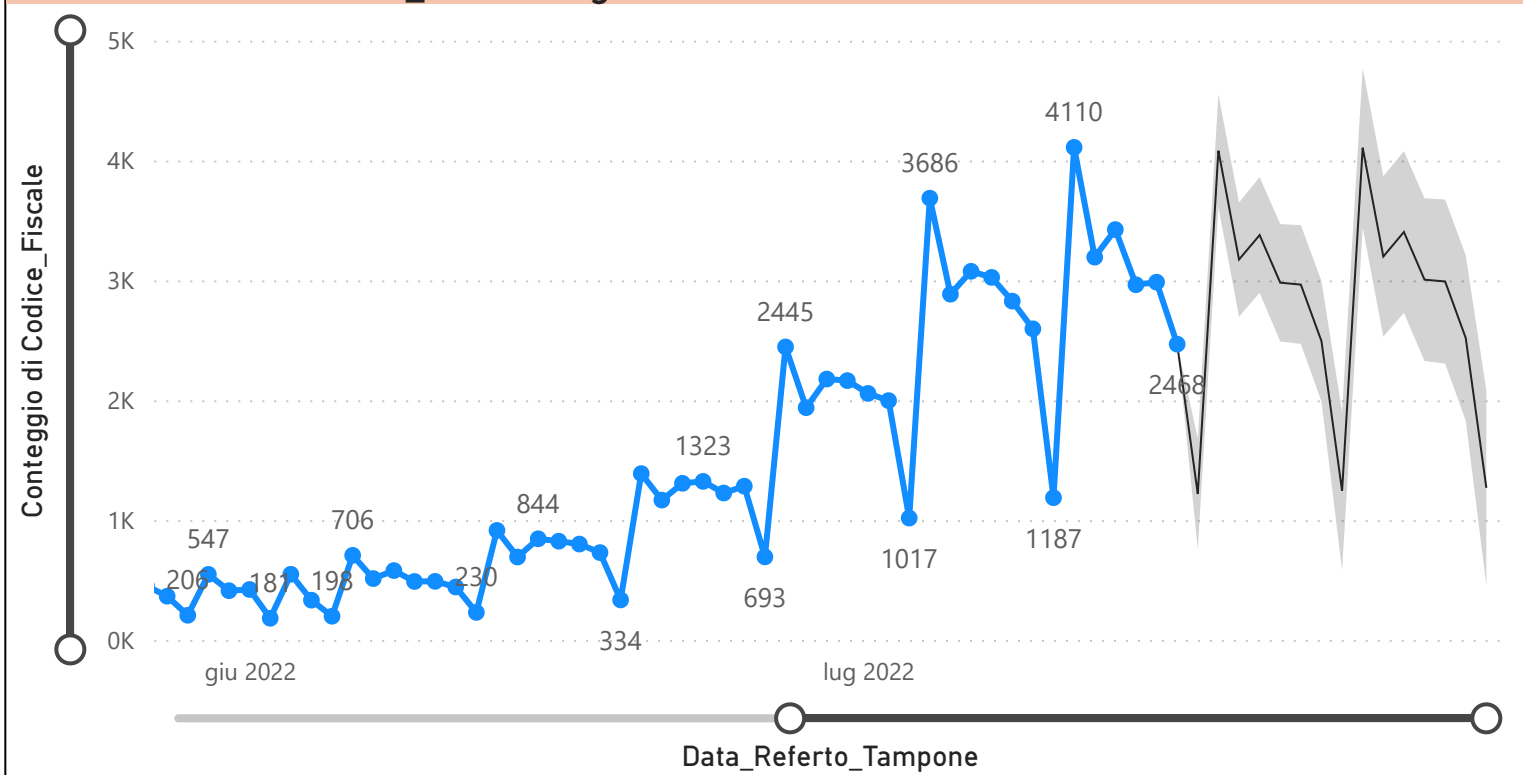
Prevalenza Sars-CoV-2 Regione Marche

Distribuzione_Provincia	Prevalenza Regione Marche
Pesaro E Urbino	105710
Macerata	107608
Fuori Regione	24467
Fermo	63708
Ascoli Piceno	78159
Ancona	165068
Totale	544720

Decessi Classificazione Sars-CoV-2

INDICATORE	Num.
1) TOTALE DECEDUTI :	3967
2) DISTRIBUZIONE PER SESSO	Num.
2.1) MASCHI	2188
2.2) FEMMINE	1779
2.3) TOTALE	3967
3) DISTRIBUZIONE PROVINCIA	Num.
3.1) PESARO URBINO	1157
3.2) ANCONA	1229
3.3) MACERATA	694
3.4) FERMO	479
3.5) ASCOLI PICENO	360
3.6) FUORI REGIONE	48
3.7) TOTALE	3967
4) Decessi Refertati Oggi	1

Andamento Casi Sars_CoV-2 Regione Marche (incidenza)



Indicatori Ministeriali per Inserimento su ISS-Covid-19

Conteggio Tamponi Positivi

DIAGNOSTICA	ConteggioTamp
Antigenico	326406
Molecolare	218314
Totale	544720

Conteggio Totale Tamponi Diagnostici

DIAGNOSTICA	Tot_Tamponi_DEF
Antigenico	1291662
Molecolare	1997199

Indicatori Ministeriali Sars-CoV-2: RICOVERI

Indicatore dei Soggetti Ricoverati: Terapia Intensiva, Semi-Intensiva, Non Intensiva, PS e Post-Critica					
Intensita Ricovero	ASUR - MARCHE	AOU RIUNITI ANCONA	AO RIUNITI MARCHE NORD	INRCA	TOTALE
1) Terapia Intensiva	2	2	1	0	5
2) Reparti Semi Intensivi	3	0	10	0	13
3) Reparti NON Intensivi	71	33	42	19	165
4) Pronto Soccorso	32	8	4	0	44
5) POST-CRITICHE	0	0	0	0	0
5.1) di cui: Galantara	0	0	0	0	
5.2) di cui: Ripatransone	0	0	0	0	
5.3) di cui: Macerata Feltria	0	0	0	0	
6) TOTALE	108	43	57	19	227

Indicatori Ministeriali Sars-CoV-2: QUARANTENATI

PROVINCIA	n.asintomatici	n.sintomatici	n. Tot	di cui Operatori sanitari	isolamenti totali da inizio
6) TOTALE	31184	227	31411	0	884752
2) ANCONA	9613	31	9644	9	289391
1) PESARO	5504	182	5686	20	208763
3) MACERATA	6663		6663	6	174148
5) ASCOLI PICENO	5725	10	5735	2	113596
4) FERMO	3679	4	3683	2	98854

Conteggio per Mese Positivi Sars-CoV-2

