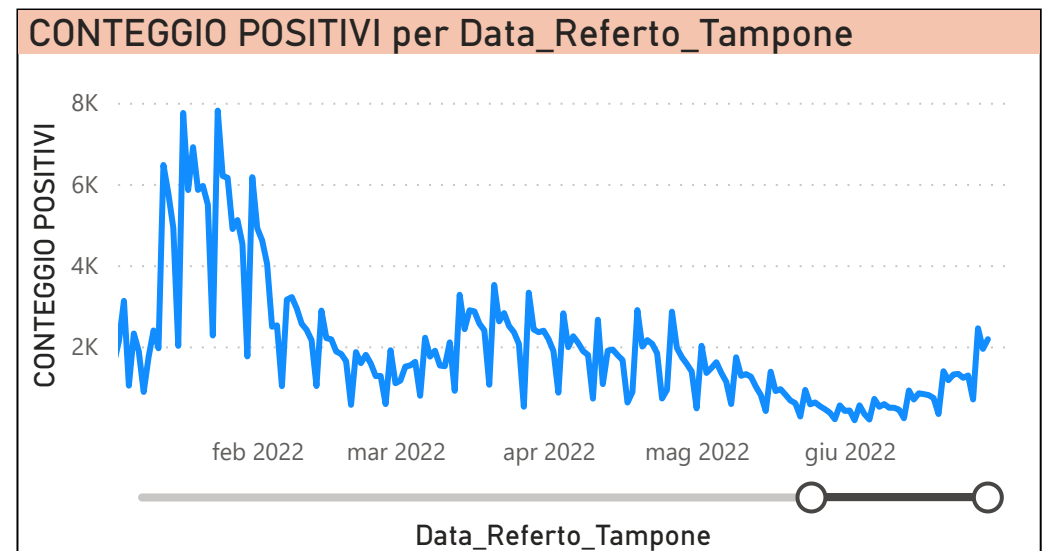
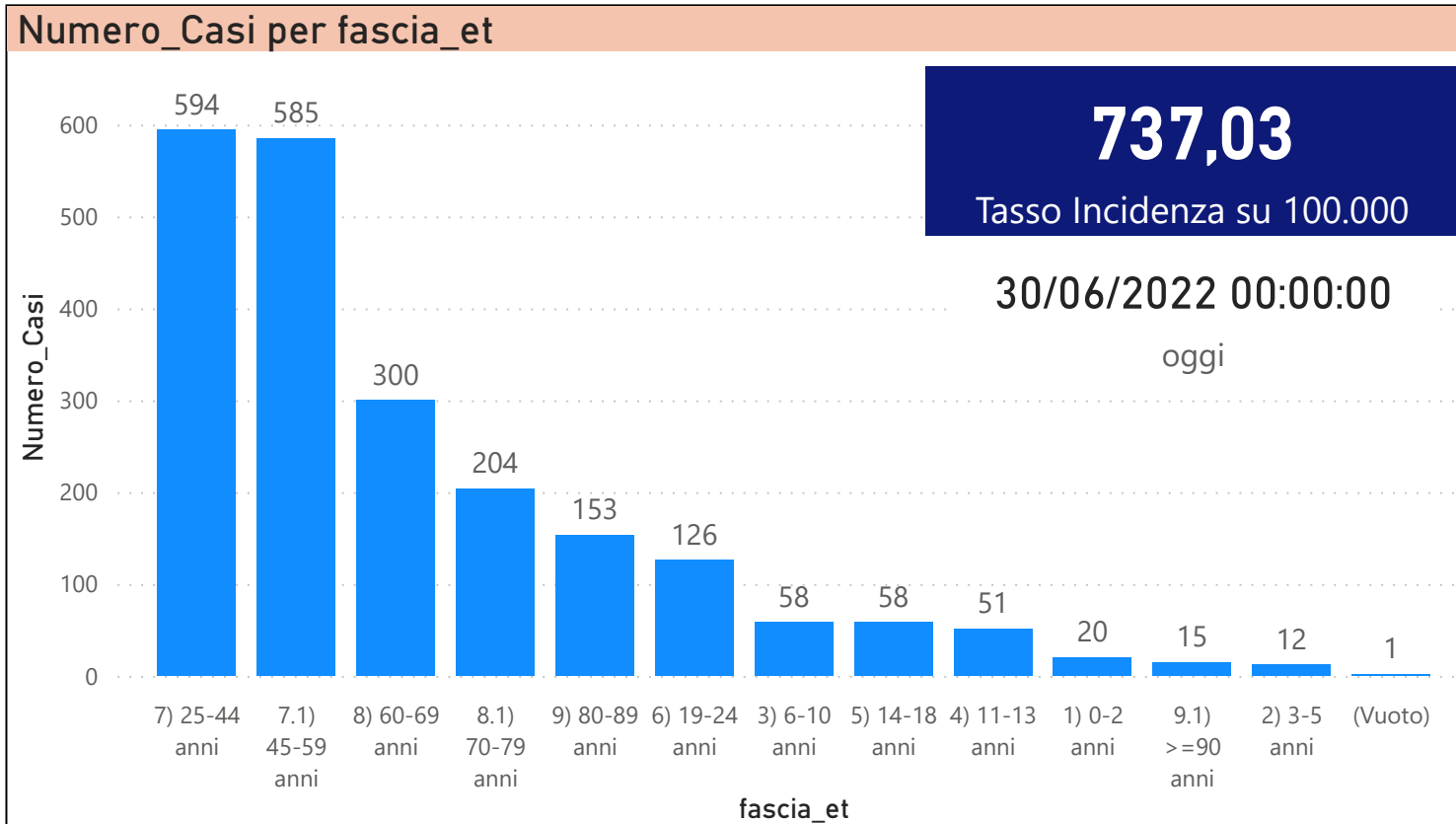
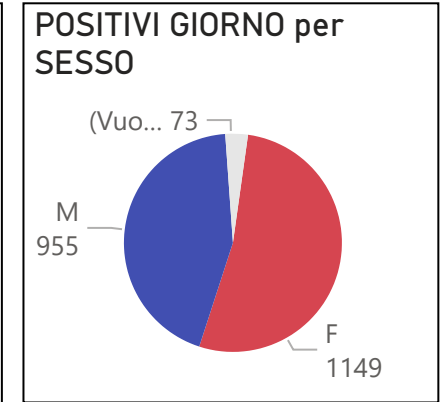


DATA REFERTO	Ancona	Ascoli Piceno	Fermo	Fuori Regione	Macerata	Pesaro E Urbino	Totale
23/06/2022	452	175	124	81	240	251	<b>1323</b>
24/06/2022	382	166	155	67	249	207	<b>1226</b>
25/06/2022	402	187	143	80	247	224	<b>1283</b>
26/06/2022	216	88	77	66	144	102	<b>693</b>
27/06/2022	841	327	238	156	444	439	<b>2445</b>
28/06/2022	648	242	203	127	388	330	<b>1938</b>
29/06/2022	707	295	204	134	448	389	<b>2177</b>
<b>Totale</b>	<b>3648</b>	<b>1480</b>	<b>1144</b>	<b>711</b>	<b>2160</b>	<b>1942</b>	<b>11085</b>

DATA_REFERTO	Diagnostica	RISULTATO	Numero_Casi
mercoledì 29 giugno 2022	Antigenico	Negativo	2472
mercoledì 29 giugno 2022	Antigenico	Positivo	2089
mercoledì 29 giugno 2022	Molecolare	Negativo	231
mercoledì 29 giugno 2022	Molecolare	Positivo	88
<b>Totale</b>			<b>4880</b>

Data_Referto_Tampone	POSITIVI
mercoledì 29 giugno 2022	2177
martedì 28 giugno 2022	1938
lunedì 27 giugno 2022	2445
domenica 26 giugno 2022	693
sabato 25 giugno 2022	1283
venerdì 24 giugno 2022	1226
giovedì 23 giugno 2022	1323
<b>Totale</b>	<b>11085</b>



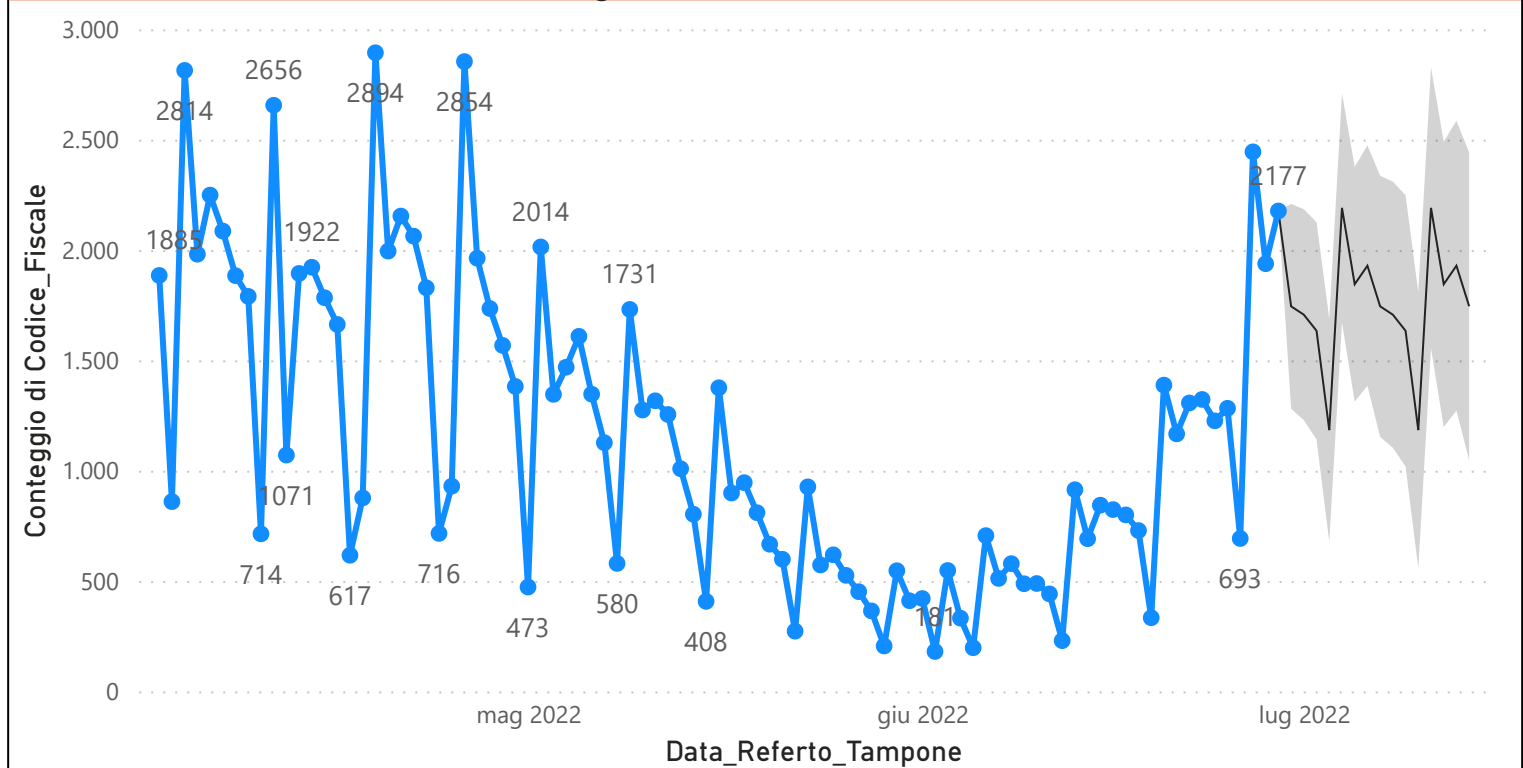
## Prevalenza Sars-CoV-2 Regione Marche

Distribuzione_Provincia	Prevalenza Regione Marche
Pesaro E Urbino	97736
Macerata	98435
Fuori Regione	21682
Fermo	58670
Ascoli Piceno	70857
Ancona	151677
<b>Totale</b>	<b>499057</b>

## Decessi Classificazione Sars-CoV-2

INDICATORE	Num.
1) TOTALE DECEDUTI :	3939
2) DISTRIBUZIONE PER SESSO	Num.
2.1) MASCHI	2175
2.2) FEMMINE	1764
2.3) TOTALE	3939
3) DISTRIBUZIONE PROVINCIA	Num.
3.1) PESARO URBINO	1153
3.2) ANCONA	1219
3.3) MACERATA	686
3.4) FERMO	474
3.5) ASCOLI PICENO	359
3.6) FUORI REGIONE	48
3.7) TOTALE	3939
4) Decessi Refertati Oggi	2

## Andamento Casi Sars\_CoV-2 Regione Marche (incidenza)



**30/06/2022 00:00:00**

oggi

## Indicatori Ministeriali per Inserimento su ISS-Covid-19

### Conteggio Tamponi Positivi

DIAGNOSTICA	ConteggioTamp
Antigenico	282244
Molecolare	216813
<b>Totale</b>	<b>499057</b>

### Conteggio Totale Tamponi Diagnostici

DIAGNOSTICA	Tot_Tamponi_DEF
Antigenico	2181058
Molecolare	1191205
	1992150

## Indicatori Ministeriali Sars-CoV-2: RICOVERI

Indicatore dei Soggetti Ricoverati: Terapia Intensiva, Semi-Intensiva, Non Intensiva, PS e Post-Critica					
Intensita Ricovero	ASUR - MARCHE	AOU RIUNITI ANCONA	AO RIUNITI MARCHE NORD	INRCA	TOTALE
1) Terapia Intensiva	2	2	1	0	5
2) Reparti Semi Intensivi	0	0	2	5	7
3) Reparti NON Intensivi	48	26	20	0	94
4) Pronto Soccorso	18	3	0	0	21
5) POST-CRITICHE	19	0	0	0	19
5.1) di cui: Galantara	19	0	0	0	
5.2) di cui: Ripatransone	0	0	0	0	
5.3) di cui: Macerata Feltria	0	0	0	0	
6) TOTALE	87	31	23	5	146

## Indicatori Ministeriali Sars-CoV-2: QUARANTENATI

PROVINCIA	n.asintomatici	n.sintomatici	n. Tot	di cui Operatori sanitari	isolamenti totali da inizio
1) PESARO	2757	134	2891	10	200111
2) ANCONA	5098	56	5154	8	274708
3) MACERATA	3003	4	3007	7	164344
4) FERMO	1638	3	1641	1	93475
5) ASCOLI PICENO	2217	2	2219	1	105588
6) TOTALE	14713	199	14912	0	838226

## Conteggio per Mese Positivi Sars-CoV-2

